



***FÓRUM PERMANENTE DAS MICROEMPRESAS E EMPRESAS DE
PEQUENO PORTE DO ESTADO DO PARANÁ
50ª Reunião Ordinária***

Conjuntura Econômica

15 de março de 2022

Economista Carlos Magno Andrioli Bittencourt

Pauta

- Insights
 - Cadeia de Suprimentos
 - Cenário Econômico /
 - PIB 2021 – Brasil
 - Economia do PR
- Perfil do Paraná no Empreendedorismo
 - Expectativas Economia do PR



Insights

Retrovisor

- Lockdown
- Home Office
- Ensino Híbrido
 - EAD
- Delivery
- Mask

- Take Away
- Marketplace
 - Lides
- Landing page
- White-label
- Phygital

- Vacinas
 - Covid-19
 - IFA
 - CoronaVac – Butantan
 - AstraZeneca / Oxford – Fiocruz
 - Janssen
 - Pfizer / BioNTech
 - Moderna
 - Sputnik V – Instituto Gamaleya

Insights

- ✓ Planejamento Estratégico
- ✓ Função de Produção – congelamento de um dos componentes da Função – o trabalho - uma profunda paralisação de um dos lados da função produção que é a força de trabalho, esta está reclusa em casa.
- ✓ No momento da crise tivemos um avião altamente dependente das 2 asas, uma é a da **Saúde** e a outra é da **Economia**.
- ✓ As respostas fiscais e monetárias implementadas foram satisfatórias, entretanto, alguns instrumentos não foram adequados na estratégia e velocidade.
- ✓ Ainda que o cenário seja rodeado de incertezas.
- ✓ Manter o foco naquilo que é o CORE. Árvore e floresta.

Insights

- ✓ Confiança dos consumidores – é o emprego.
- ✓ Confiança dos empresários – é o consumo.
- ✓ Retração da demanda e impacto na oferta - Choque na demanda e oferta.
- ✓ O combate à Pandemia ocasionado pela Covid-19 e seus efeitos sobre a sociedade exigiu a atenção firme do Estado.
- ✓ Propor apoio à renda – abrir as torneiras do cofre – governo federal – a União possui este poder, diferente dos Estados e municípios em que as ações são limitadas. O coração do sistema de irrigação do fluxo de recursos é a União, os Estados e municípios utilizaram os recursos com muita responsabilidade direcionando para o setor de saúde.
- ✓ Navegação em águas turvas
- ✓ A incerteza maior e o **desafio** é inerente ao que esperar no Brasil no Pós-crise pandêmica.



Cadeia de Suprimentos

- ✓ Espera-se uma dinâmica que seja virtuosa, saímos dos escombros / das cinzas com uma nova consciência, como novos modelos e quebra de vários paradigmas??
- ✓ Exemplo: colapso no comércio global – trocas serão revistas, um desarranjo de cadeias globais de valor.
- ✓ Perspectivas – diversificação de riscos – custo de preço maior dos produtos – alargar o campo dos fornecedores para se ter mais segurança no futuro.
- ✓ Retorno para o território – dentro das fronteiras – de produção de produtores de setores essenciais / estratégicos. Perceba-se que a máscara se tornou uma *commodity* de 1ª necessidade.
- ✓ *Supply chain global* – A China tomou a dianteira e protagonismo dominante na cadeia de produção de praticamente todos os setores. A pandemia deixou clara a vulnerabilidade que isso gerou, pois quanto mais globalizada é uma cadeia de produção, mais sujeita ela está a eventuais rupturas.

- ✓ Protecionismo maior criando óbices para os investimentos estrangeiros em áreas consideradas estratégicas, ex: telecomunicações, aeronáutica, farmacêutica, química, suprimentos para a área de saúde e outras chamadas de campeões nacionais.
- ✓ Com a propagação da Covid-19 da China para a Europa e depois para os Estados Unidos, os países atingidos pela pandemia se viram numa disputa insensata por suprimentos médicos - máscaras, ventiladores, roupas de proteção.

Na maior parte das vezes, foi à China que eles tiveram de recorrer.

- ✓ As tensões estratégicas e geopolíticas entre os EUA e a China são reais.

Elas estão fundamentadas no crescente poder econômico e militar da China e na relutância dos líderes dos Estados Unidos em reconhecer a realidade de um mundo inevitavelmente multipolar.

O bloqueio do Canal de Suez, por 6 dias ao final de março de 2021 deverá acelerar uma mudança global das cadeias de fornecimento “just-in-time”.

As empresas já vinham mudando suas cadeias de fornecimento por causa da pandemia de covid-19, afastando-se de fornecedores únicos e repensando sua dependência do “just-in-time” - sistema em que os componentes são entregues às fábricas só quando elas precisam deles.

Em vez disso, as empresas estão partindo para as cadeias “just-in-case”, mantendo estoques maiores para evitar serem pegas desprevenidas por interrupções na cadeia.

Estamos caminhando para uma cadeia de fornecimento “just-in-case” e não apenas “just-in-time”.

Esse incidente, no Canal de Suez, fará as empresas pensarem mais em suas cadeias de fornecedores.



O Ever Given, o navio que bloqueou o canal por 6 dias, gerando um prejuízo de US\$ 10 bilhões, é um dos maiores do mundo, capaz de transportar 20 mil contêineres.

23 de março de 2021





CENÁRIO ECONÔMICO

P.I.B. 2019**P.I.B. 2020****P.I.B. 2021**

SETORES	VALOR (em R\$ bilhões)
AGROPECUÁRIA	326.040
INDÚSTRIA	1.363.547
SERVIÇOS	4.680.170
IMPOSTOS	1.037.267
TOTAL	7.407.024

SETORES	VALOR (em R\$ bilhões)
AGROPECUÁRIA	440.085
INDÚSTRIA	1.321.892
SERVIÇOS	4.689.305
IMPOSTOS	1.016.334
TOTAL	7.467.616

SETORES	VALOR (em R\$ bilhões)
AGROPECUÁRIA	598.128
INDÚSTRIA	1.636.789
SERVIÇOS	5.153.993
IMPOSTOS	1.290.579
TOTAL	8.679.490

PIB a preço de mercado

Fonte: IBGE



PIB 2021

Fonte: IBGE

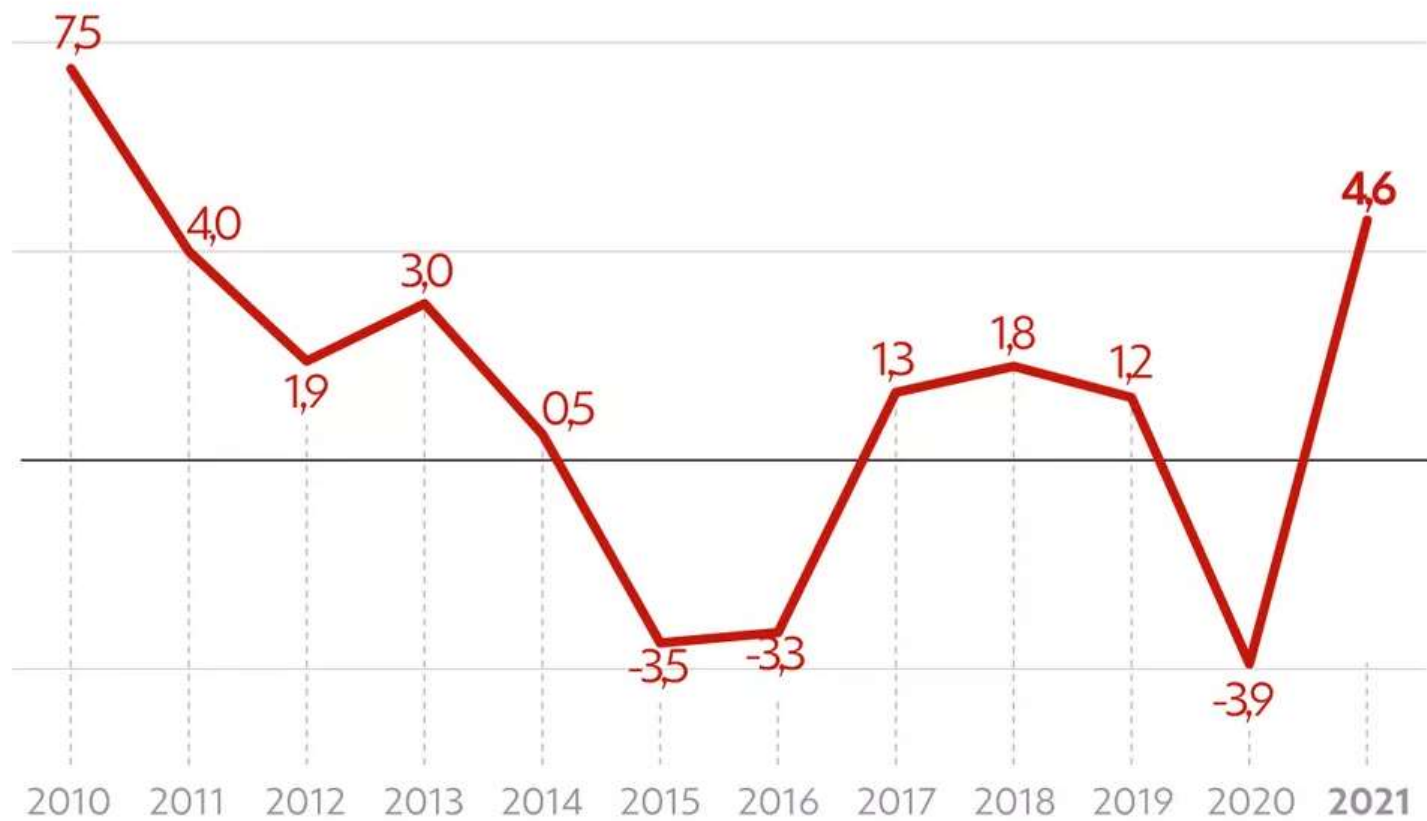
CENÁRIO ECONÔMICO

Os principais drivers de crescimento continuarão sendo o consumo das famílias e as exportações.

$$DA = C + I + G + (X - M)$$

Evolução do PIB

Ano a ano, em %



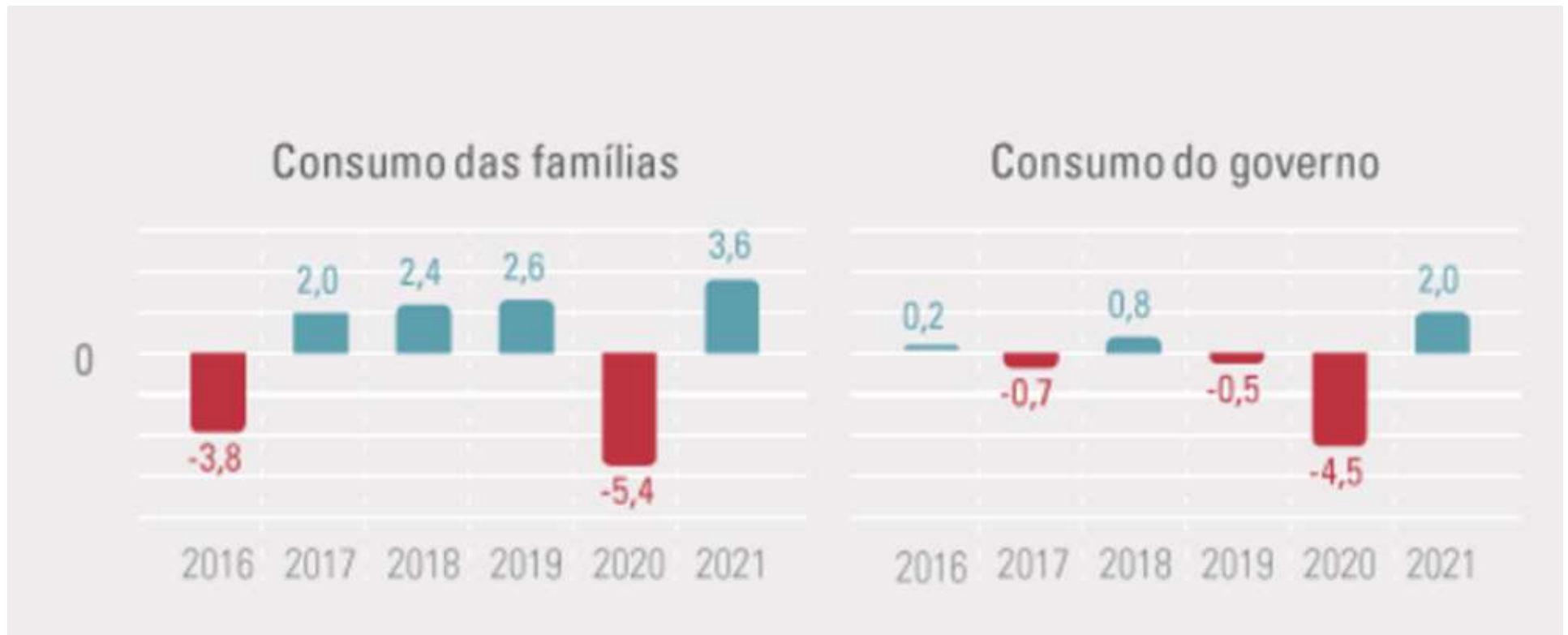
O Produto Interno Bruto (PIB) do país avançou 0,5% no quarto trimestre de 2021 e encerrou o ano com crescimento de 4,6%, totalizando R\$ 8,7 trilhões. Esse avanço recuperou as perdas de 2020, quando a economia brasileira encolheu 3,9% devido à pandemia. Já o PIB *per capita* alcançou R\$ 40.688 no ano passado, um avanço de 3,9% em relação ao ano anterior (-4,6%).

O PIB, que é a soma dos bens e serviços finais produzidos no país, está 0,5% acima do quarto trimestre de 2019, período pré-pandemia, mas continua 2,8% abaixo do ponto mais alto da atividade econômica na série histórica, alcançado no primeiro trimestre de 2014.

PIB – sob a ótica da produção



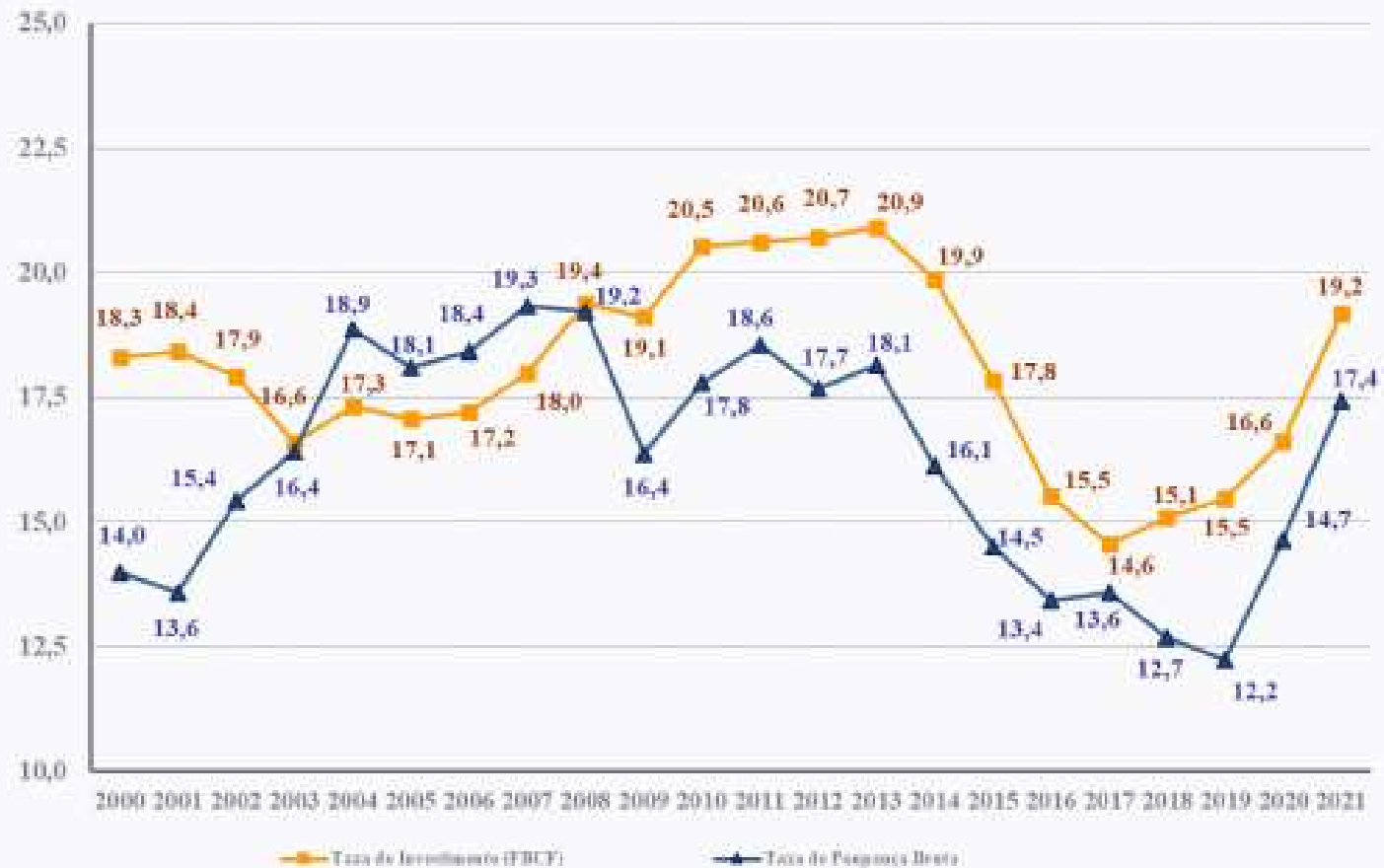
PIB – sob a ótica da demanda



PIB – sob a ótica da demanda



Taxas de Investimento e Poupança (em % PIB)



Principais destaques do PIB em 2021:

- Serviços: 4,7%
- Indústria: 4,5%
- Agropecuária: -0,2%
- Consumo das famílias: 3,6%
- Consumo do governo: 2%
- Investimentos: 17,2%
- Exportação: 5,8%
- Importação: 12,4%
- Construção civil: 9,7%
- Comércio: 5,5%

Ranking das maiores economias do mundo
Lista com base no PIB, em valores correntes, em dólares

	<i>POSIÇÃO PAÍS 2020</i>	<i>POSIÇÃO PAÍS 2021</i>
1	EUA	EUA
2	CHINA	CHINA
3	JAPÃO	JAPÃO
4	ALEMANHA	ALEMANHA
5	ÍNDIA	REINO UNIDO
6	FRANÇA	ÍNDIA
7	REINO UNIDO	FRANÇA
8	ITÁLIA	ITÁLIA
9	CANADÁ	CANADÁ
10	COREIA DO SUL	COREIA DO SUL
11	RÚSSIA	RÚSSIA
12	BRASIL 	AUSTRÁLIA
13	ESPAÑA	BRASIL 
14	AUSTRÁLIA	ESPAÑA
15	MÉXICO	MÉXICO



ECONOMIA PARANAENSE 2021

Fonte: IPARDES e BACEN

PERFIL DO PARANÁ NO EMPREENDEDORISMO

Estados com o menor percentual de empresas abertas em 2021.

	Estado	Empresas abertas	Variação em relação ao ano de 2020
23°	DISTRITO FEDERAL	74.975	15,6%
24°	PARANÁ	270.363	15,5%
25°	ESPÍRITO SANTO	91.883	15,3%
26°	RIO DE JANEIRO	377.539	13,7%
27°	MATO GROSSO DO SUL	51.734	13,6%

Fonte: Mapa das Empresas 3º quadrimestre 2021

PERFIL DO PARANÁ NO EMPREENDEDORISMO

Capitais com menores tempos de abertura de empresas no terceiro quadrimestre de 2021.

	Capital	Tempo médio de aberturas de empresas	Variação em relação ao 2º quad. de 2021	Variação em relação ao 3º quad. de 2020
1º	Maceió/AL (↑1)	14 horas	- 8 horas	- 1 dia e 3 horas
2º	Florianópolis/SC (↑14)	15 horas	- 1 dia e 8 horas	- 1 dia e 11 horas
3º	Aracaju/SE (↑3)	21 horas	- 10 horas	- 10 horas
3º	Curitiba/PR	21 horas	- 4 horas	- 1 hora
5º	Vitória/ES (↑3)	23 horas	- 10 horas	- 18 horas

Fonte: Mapa das Empresas 3º quadrimestre 2021

Movimento de registro de empresas nos estados e Distrito Federal no terceiro quadrimestre de 2021.

	Total de Empresas Ativas	Abertas no 3º quad. de 2021	Fechadas no 3º quad. de 2021	Saldo quadrimestral
GERAL	18.915.002	1.209.634	484.470	725.164
PARANÁ	1.337.789	79.096	34.090	45.006

Movimento de registro de empresas nos estados e Distrito Federal no ano de 2021.

	Empresas Abertas	Empresas Fechadas	Saldo anual
GERAL	4.026.776	1.410.870	2.615.906
PARANÁ	270.363	101.473	168.890

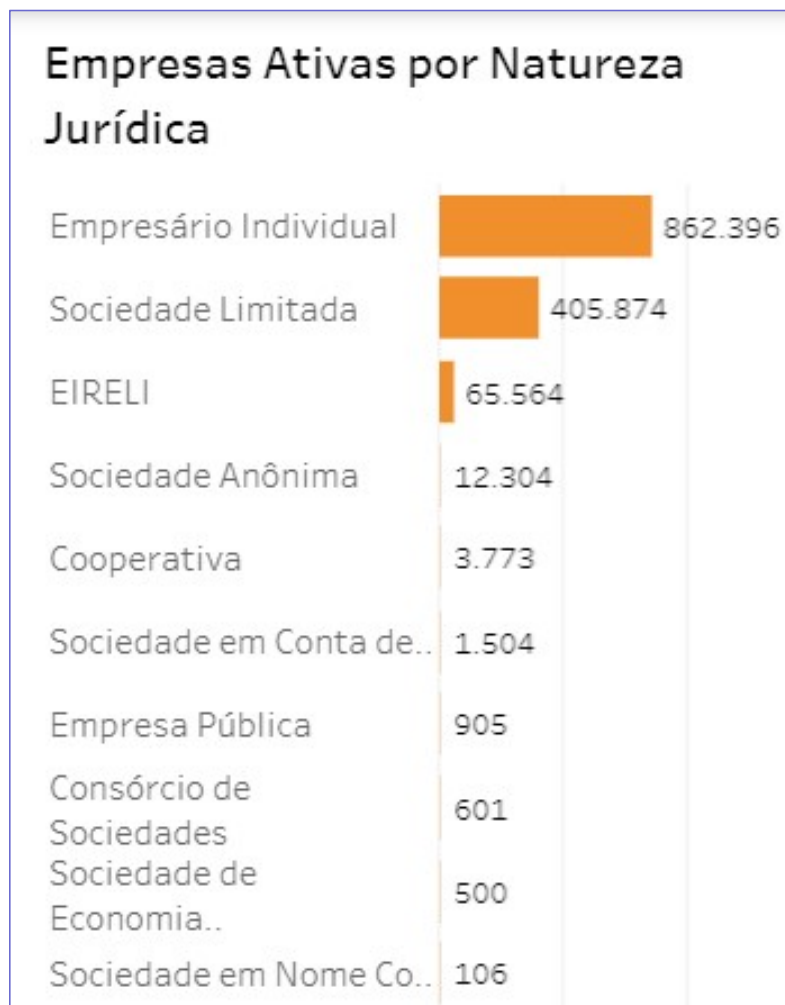
Fonte: Mapa das Empresas 3º quadrimestre 2021

PERFIL DO PARANÁ NO EMPREENDEDORISMO



Fonte: Mapa das Empresas 15 de março 2022

PERFIL DO PARANÁ NO EMPREENDEDORISMO



Fonte: Mapa das Empresas 15 de março 2022

Empresas Ativas por Atividade Econômica

Atividade	Quantidade
Comércio varejista de artigos do vestuário e acessórios	68.350
Obras de alvenaria	47.778
Cabeleireiros, manicure e pedicure	47.247
Promoção de vendas	37.553
Lanchonetes, casas de chá, de sucos e similares	30.200
Transporte rodoviário de carga, exceto produtos perigosos e mudanças, municipal	29.717
Comércio varejista de mercadorias em geral, com predominância de produtos alimentícios - minimercados, mercearias e armazéns	23.632
Preparação de documentos e serviços especializados de apoio administrativo não especificados anteriormente	21.470
Restaurantes e similares	21.250
Serviços Domésticos	18.711
Atividades de estética e outros serviços de cuidados com a beleza	18.627

Fonte: Mapa das Empresas 15 de março 2022



P.I.B. Brasil e Paraná

ANO	Brasil %	Paraná %
2015	- 3,5	- 3,4
2016	- 3,3	- 2,6
2017	1,3	2,0
2018	1,8	1,2
2019	1,2	0,9
2020	-4,1	-2,12 *
2021	4,6	4,8

- Série encadeada do IPARDES

EXPECTATIVAS PARA A ECONOMIA DO PR

O crescimento expressivo da indústria, a finalização da colheita de trigo e a continuidade da expansão em alguns segmentos da prestação de serviços, com desdobramentos positivos sobre o mercado de trabalho, sobrepujaram-se aos resultados negativos do comércio, em ambiente de diminuição do poder de compra dos consumidores. No ano, o IBCR-PR registrou alta de **4,2%**.

EXPECTATIVAS PARA A ECONOMIA DO PR

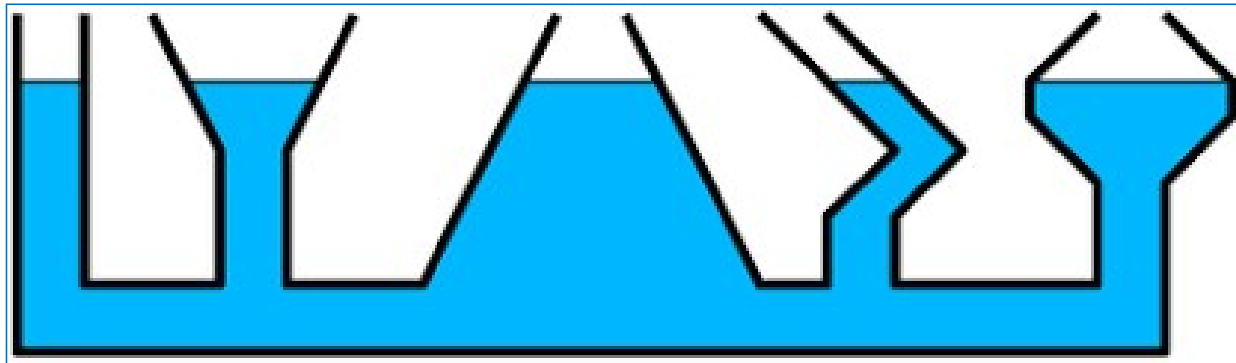
As perspectivas para a economia estadual têm se mostrado desafiadoras, especialmente pelos efeitos climáticos, tanto na produção agrícola quanto na geração de energia elétrica.


Na indústria, às dificuldades nas cadeias produtivas e seus desdobramentos sobre a oferta global de insumos, preços, logística de transporte e vendas externas, adiciona-se a projeção de desaceleração da atividade econômica mundial.

EXPECTATIVAS PARA A ECONOMIA DO PR

Prospectivamente, não obstante a lenta recomposição na massa salarial real, o aumento no emprego concorre para a recuperação na demanda, em ambiente de ajustes na política monetária.

Planeta Terra





A longo prazo, todos estaremos mortos.

(John Maynard Keynes)

EM TODA **CRISE** EXISTEM 3 COISAS



Uma data
para **acabar**



Novas
oportunidades



Ensinamentos
para a sua vida

APENAS CONTINUE EM FRENTE.

➤ Contato:

- Carlos Magno Andrioli Bittencourt

carlosmagno@bittencourt.eco.br

(41) 99125-2002